

投稿記事にリンクの設定をするには

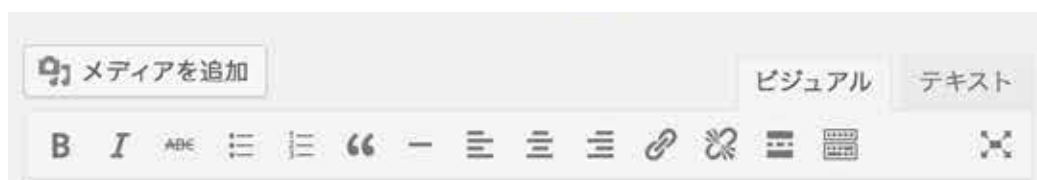
投稿するには、管理画面にログインする必要があるため
別紙【会員ログインするには】【管理画面に入るには】を参照して、
管理画面にログインしてください。



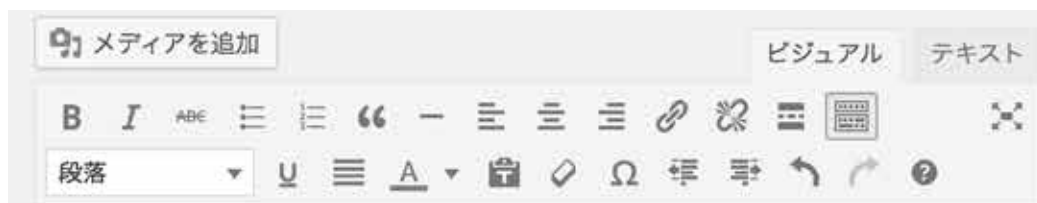
1 新規または編集で記事を書きます。

2 ツールが隠れている場合は【ツールバー切り替え】を押して隠れているツールバーを表示します。

● ツールバー非表示時



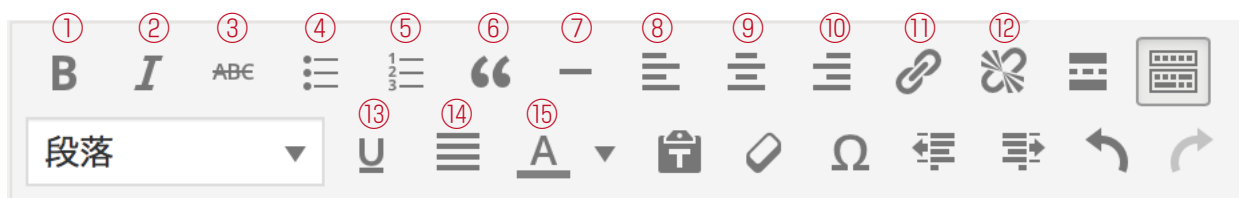
● ツールバー表示時



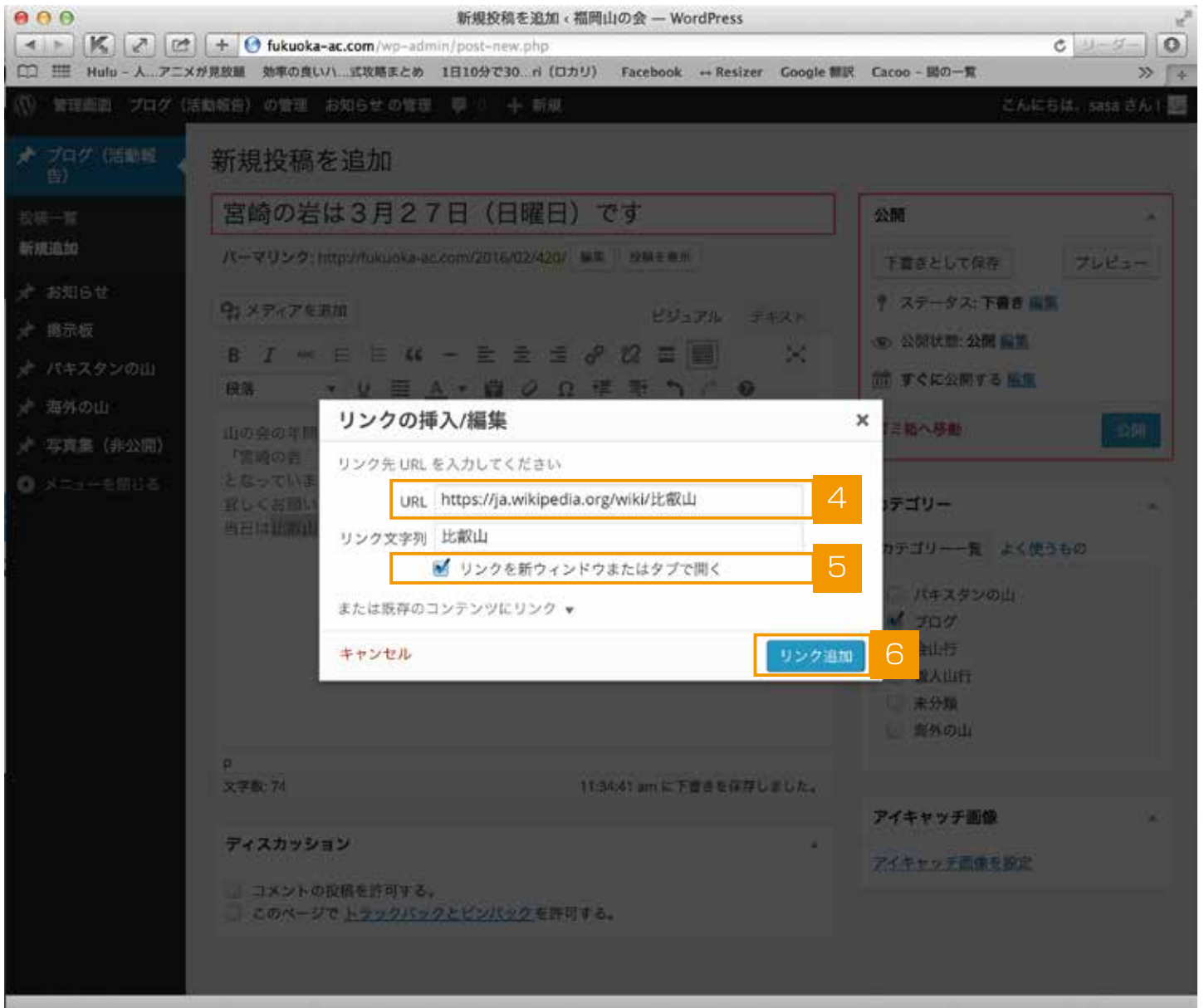


2 リンクの設定をしたい文字を選択します。

3 ツールバーから⑪【リンクの挿入／編集】を押します。



- ①太字 ②イタリック ③打ち消し ④番号なしリスト ⑤番号付きリスト ⑥引用
 ⑦横ライン ⑧左寄せ ⑨中央揃え ⑩右寄せ ⑪リンクの挿入／編集 ⑫リンクの削除
 ⑬下線 ⑭両端揃え ⑮テキスト色



- 4 【リンクの挿入／編集】画面が出てきますので、【URL】にリンクさせたいアドレスを入力します。
- 5 リンクを別ウィンドウ又はタブで開きたい場合は、【リンクを新ウィンドウまたはタブで開く】にチェックを入れます。
- 6 【リンクを追加】を押します。

新規投稿を追加 < 福岡山の会 — WordPress

fukuoka-ac.com/wp-admin/post-new.php

Hulu - 人... アニメが見放題 効率の良いハ... 式攻略まとめ 1日10分で30... fi (ロカリ) Facebook Resizer Google 翻訳 Cacao - 図の一覧

管理画面 ブログ (活動報告) の管理 お知らせの管理 新規

こんにちは、sasaさん!

新規投稿を追加

宮崎の岩は3月27日（日曜日）です

パーマリンク: <http://fukuoka-ac.com/2016/02/420/> 編集 投稿を表示

メディアを追加 ビジュアル テキスト

段落

山の会の年間山行計画表に「宮崎の岩 3月26日」となっていますが、正しくは「3月27日（日曜日）」です。宜しくお願ひします。当日は [比叡山](#) へ行きます。

7

文字数: 74 11:39:19 am に下書きを保存しました。

ディスカッション

- コメントの投稿を許可する。
- このページで [トラックバックとピンバック](#) を許可する。

公開

下書きとして保存 プレビュー

ステータス: 下書き 編集

公開状態: 公開 編集

すぐに公開する 編集

ゴミ箱へ移動 公開

カテゴリ

カテゴリ一覧 よく使うもの

- パキスタンの山
- ブログ
- 会山行
- 個人山行
- 未分類
- 海外の山

アイキャッチ画像

[アイキャッチ画像を設定](#)

7 リンクの設定が完了します。